



Pulpit VoIP HT
.....

INSTRUKCJA OBSŁUGI

© TRX 05.12.2011

TRX S.C.
15-743 Białystok, ul. Wierzbowa 8
tel. (85) 662 88 11
fax. (85) 662 88 10




Zastosowanie pulpitu VoIP HT pozwala na korzystanie z radiotelefonu oddalonego od stanowiska dyspozytorskiego z wykorzystaniem zdalnego sterowania SGM5E VoIP. Urządzenie posiada głośnik i mikrofon wewnętrzny oraz daje możliwość przyłączenia mikrofonu zewnętrznego pracującego niezależnie od mikrofonu wewnętrznego.

Urządzenie po włączeniu do komputera automatycznie przejmuje funkcje mikrofonu i głośnika (instaluje się jako karta dźwiękowa). Posiada wyjście do nagrywania, dzięki czemu w łatwy sposób można podłączyć do rejestratora rozmów. Pulpit zasilany jest z portu USB - 5V (nie wymaga dodatkowego zasilania).

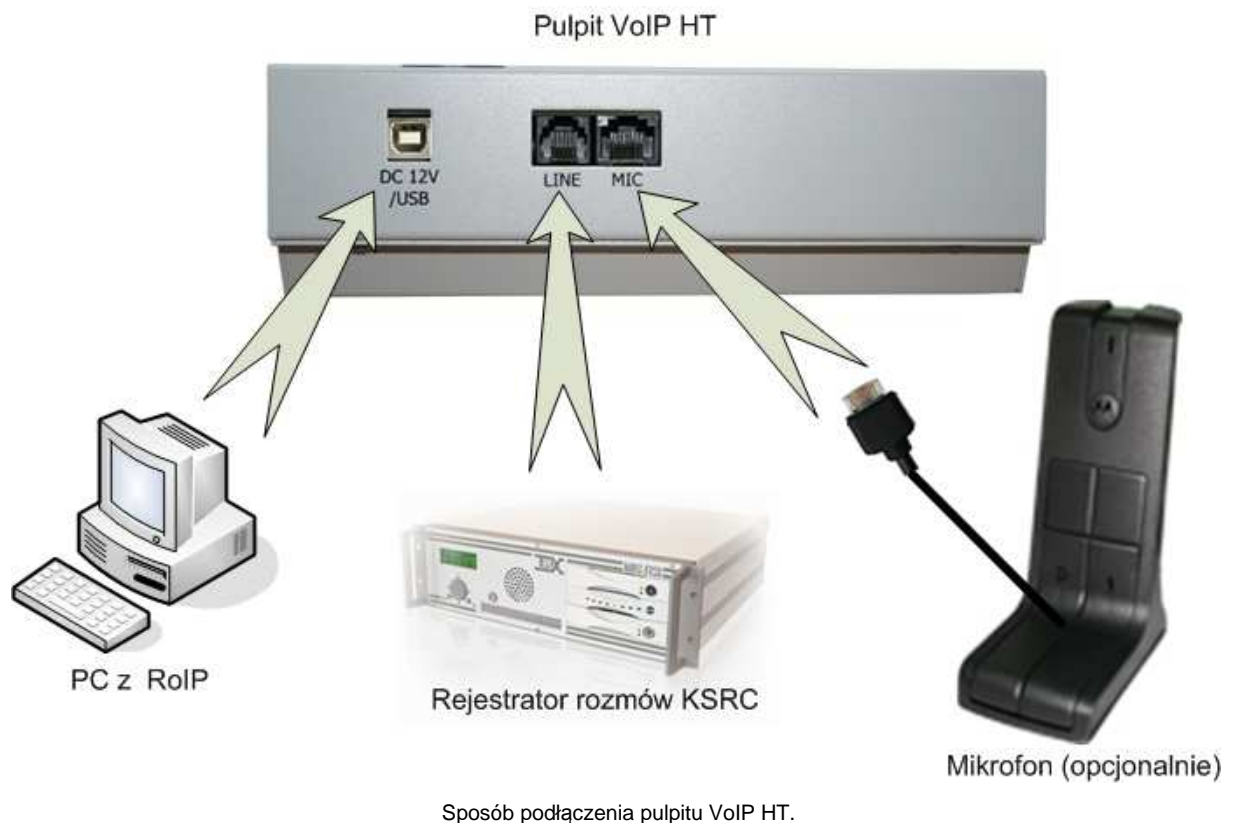
Dzięki współpracy z oprogramowaniem RoIP (interfejsowi użytkownika zdalnego sterowania SGM5E VoIP) pulpit pozwala na sterowanie czterema radiotelefonami, natomiast po podłączeniu mikrofonu biurkowego – steruje sześcioma radiotelefonami.

Pulpit VoIP HT nie wymaga konfiguracji.




PULPIT VoIP HT

PODŁĄCZENIE PULPITU VOIP HT



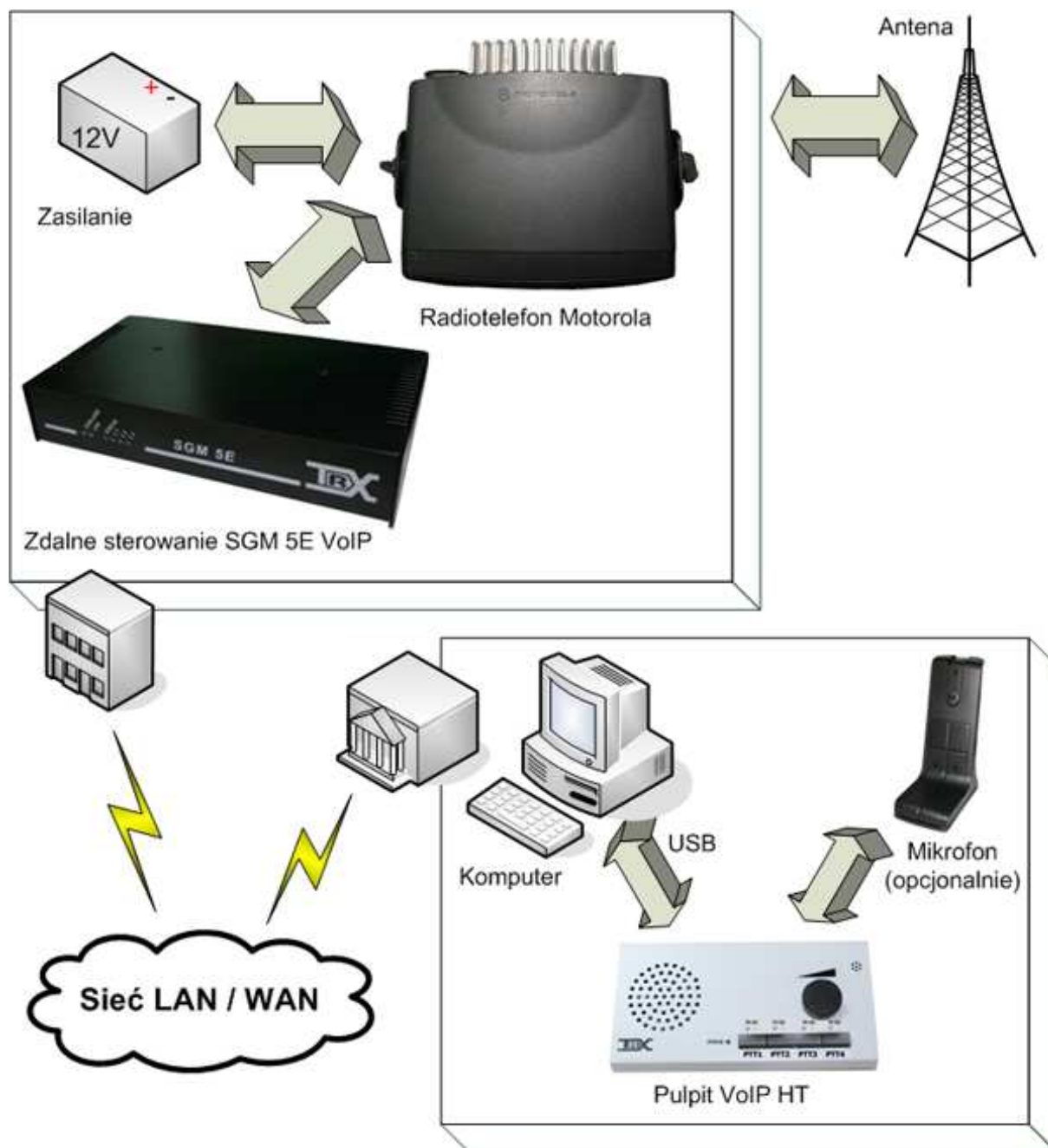
Uwaga:

Zewnętrzny mikrofon biurkowy wymaga ustawienia DEEP Switch wewnątrz mikrofonu.



Zalecane ustawienia DEEP Switch w mikrofonie biurkowym firmy MOTOROLA
(1-OFF; 2-OFF; 3-OFF; 4-ON; 5-ON; 6-ON; 7-OFF; 8-ON)

PULPIT VoIP HT



Schemat przedstawiający zasadę działania pulpitu VoIP HT współpracującego ze zdalnym sterowaniem w wersji SGM5E VoIP.



zakaz umieszczania zużytego sprzętu elektrycznego i elektronicznego łącznie z innymi odpadami